




BXV - BXV PLUS

Elevado desempenho para contextos
residenciais e industriais.





BXV é a automatização eficiente para portões residenciais, concebida para satisfazer as exigências, quer de contextos residenciais de pequena dimensão, quer de condomínios ou complexos industriais.



BXV

CARACTERÍSTICAS

- **7 MODELOS DISPONÍVEIS**

A gama inclui também a versão Rapid com velocidades até 22 m/min e 3 modelos adicionais na versão PLUS.

- **TESTADO PARA USO INTENSIVO**

Apropriado para portões de correr, até 1000 Kg e 20 m.

- **MOTOR DE 24 V DC** Dotado de ENCODER, garante uma gestão perfeita das desacelerações e maiores níveis de desempenho.

- **PLACA ELETRÓNICA** Com terminais separados e coloridos, para simplificar as operações de instalação.

- **DISPLAY DE SINALIZAÇÃO**

Simplifica todas as operações de configuração e de manutenção.

- **SISTEMA DE DESBLOQUEIO**

Simples de operar para abertura manual do portão.

VERSÃO PLUS COM ELETRÓNICA AVANÇADA PARA INSTALAÇÕES INDUSTRIAIS



A série BXV PLUS possui uma placa avançada com ecrã gráfico e configuração automática para uma programação simplificada.

Nesses produtos, também é possível ligar a gama de acessórios BUS graças ao conector BUS CXN. A qualidade do funcionamento é então garantida pela Adaptive Speed & Torque Technology que assegura movimentos suaves e constantes.

De série, a função de relógio integrada oferece uma gestão cómoda da abertura e do fecho automáticos.

Descubra todas as características da série BXV PLUS em came.com



FUNÇÕES AVANÇADAS

- DESCODIFICAÇÃO POR RÁDIO ROLLING CODE E KEY CODE (TWIN) INTEGRADA, com possibilidade de gerir até 250 utilizadores.
- MEMORY ROLL para guardar e enviar os dados relativos às configurações e aos utilizadores registados.
- Compatível com a CAME KEY para programações e configurações avançadas através de smartphone e tablet.
- Compatível com a tecnologia CAME CONNECT para a gestão avançada e o controlo remoto da instalação.
- Preparação para FINS DE CURSO MAGNÉTICOS E AQUECEDOR para se adaptar a quaisquer condições climáticas.

Uma tampa especial para a placa eletrónica garante uma maior proteção, sem diminuir a velocidade das fases de programação.





O design elegante, a potência e a fiabilidade fazem de BXV a solução ideal para qualquer contexto residencial.

FUNCIONALIDADES AVANÇADAS DA PLACA ELETRÓNICA

A placa ZN7 está na posição horizontal para a tornar facilmente acessível e aumentar o espaço dedicado aos acessórios.

RIO SYSTEM

a tecnologia wireless é a solução CAME para instalar todos os dispositivos de controlo e segurança através de uma ligação de rádio, sem necessidade de cabos.

SELETORES COM TRANSPONDER E COM TECLADO

ligados diretamente à placa graças aos acessórios R800/R700.

MÓDULO GREEN POWER

para uma garantia de conformidade com o REGULAMENTO (UE) 2023/826 da gama BXV.

MÓDULO RSE


para a modalidade combinada, permite uma fácil instalação e configuração de duas automatizações com a função "master e slave".

BATERIAS DE EMERGÊNCIA

para garantir o correto funcionamento também em caso de blackout.

CONFIGURAÇÃO PARA CONTROLAR A DIREÇÃO DE ABERTURA

disponível como uma função rápida no ecrã, sem necessidade de modificar a cablagem do motor.





CAME KEY



O SEU NOVO INSTRUMENTO DE TRABALHO

que pode requerer tempo e é muitas vezes realizada em situações incómodas, como de joelhos ou debaixo de chuva. Deixe a chave de fendas na caixa de ferramentas e comece a utilizar um instrumento de nova geração.

A CAME KEY é uma interface Wi-Fi capaz de comunicar com qualquer smartphone ou tablet, sem necessidade de uma ligação à Internet.



A App SetUp Pro
está disponível em:



Ligue a CAME KEY à placa e transfira a App SetUp Pro. Ligada ao seu smartphone ou tablet, a CAME KEY permite:

- Rápida configuração da automatização
- Atualização do firmware da placa.
- Gestão dos transmissores.
- Backup das configurações, quer a nível local, quer na Cloud e...muito mais!



CAME CONNECT EXPERIMENTE AGORA A TECNOLOGIA DO FUTURO PARA O SEU NEGÓCIO

CAMECONNECT
CLOUD CONNECTED TECHNOLOGY

CAME CONNECT é o sistema Cloud que lhe permite gerir todos os seus clientes e cada instalação individual à distância através de um dispositivo móvel ou do seu PC no escritório.

Através do Gateway, que é instalado juntamente com a automatização, todos os produtos podem ligar-se à Internet numa rede universal, segura e certificada pela CAME. Desde os sistemas de videoporteiro à regulação térmica, aos sistemas para a casa inteligente, desde os motores de portões às barreiras e aos sistemas de estacionamento, todas as automatizações estão ligadas entre si e podem ser controladas por um único dispositivo que permite o controlo remoto da instalação, o diagnóstico completo do sistema e a monitorização de eventuais anomalias.

Graças ao CAME CONNECT, pode fazer crescer o seu negócio, oferecendo um serviço de manutenção eficiente e contínuo, um suporte para a assistência remota e uma rápida intervenção em caso de mau funcionamento.

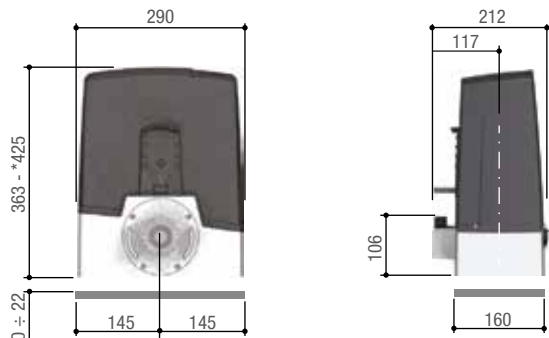
Ligando-se ao site e iniciando a sessão como "Utilizador profissional", o instalador pode aceder a inúmeras novas funcionalidades:

- Visualizar num mapa as instalações dos seus clientes com os respetivos indicadores de estado (em funcionamento/mau funcionamento)
- Ver, para cada cliente, a lista completa das automatizações com os respetivos indicadores de estado.
- Configurar e monitorizar todos os dispositivos ligados
- Gerir cenários e planejar atividades
- Verificar o histórico e o estado.
- Gerir as manutenções programadas para cada dispositivo.

Ao aceder como "utilizador privado", o CAME CONNECT é também a solução ideal para o utilizador final que pretende controlar à distância todas as tecnologias instaladas em casa, como por exemplo ativar as automatizações, visualizar as imagens do sistema de segurança, receber avisos ou enviar pedidos de assistência ao instalador.



A GAMA COMPLETA



* 801MS-0160 - 801MS-0190 - 801MS-0250 série BXV

* 801MS-0570 - 801MS-0580 - 801MS-0590 série BXV PLUS

LIMITES DE UTILIZAÇÃO

MODELOS	BXV							BXV PLUS		
	801MS-0150	801MS-0180	801MS-0210	801MS-0230	801MS-0160	801MS-0190	801MS-0250	801MS-0570	801MS-0580	801MS-0590
Peso máx. folha (Kg)	400	600	800	1000	400	600	1000	400	600	1000
Pinhão módulo	4	4	4	4	4	4	4	4	4	4

TIPO DE BATERIAS (não fornecidas)

MODELOS	801MS-0150	801MS-0180	801MS-0210	801MS-0230	801MS-0160	801MS-0190	801MS-0250	801MS-0570	801MS-0580	801MS-0590
Q.de e tipo	2x 2 V - 1,3 Ah	2x12 V - 5 Ah	2x12 V - 1,3 Ah	2x12 V - 5 Ah	2x12 V - 1,3 Ah	2x 2 V - 1,3 Ah	2x12 V - 5 Ah	2x12 V - 5 Ah	2x12 V - 5 Ah	2x12 V - 5 Ah

CARACTERÍSTICAS TÉCNICAS

MODELOS	801MS-0150	801MS-0180	801MS-0210	801MS-0230	801MS-0160	801MS-0190	801MS-0250	801MS-0570	801MS-0580	801MS-0590
Grau de proteção (IP)	54	54	54	54	54	54	54	54	54	54
Alimentação (V AC - 50/60 Hz)	230	230	230	230	230	230	230	230	230	230
Alimentação do motor (V DC)	24	24	24	24	24	24	24	24	24	24
Consumo máx. (A)	7	11	16	16	10	10	16	7	11	16
Potência (W)	170	270	400	400	240	240	360	170	270	400
Velocidade de manobra (m/min)	12	12	11	11	22	20	20	12	12	11
Ciclos/hora	SERVIÇO INTENSIVO	SERVIÇO INTENSIVO	SERVIÇO INTENSIVO	SERVIÇO INTENSIVO	SERVIÇO INTENSIVO	SERVIÇO INTENSIVO	SERVIÇO INTENSIVO	SERVIÇO INTENSIVO	SERVIÇO INTENSIVO	SERVIÇO INTENSIVO
Impulso (N)	350	600	800	1000	250	330	450	350	600	1000
Temperatura de funcionamento (°C)	-20 ÷ +55	-20 ÷ +55	-20 ÷ +55	-20 ÷ +55	-20 ÷ +55	-20 ÷ +55	-20 ÷ +55	-20 ÷ +55	-20 ÷ +55	-20 ÷ +55

● 24 V DC

© CAME SPA - KADPTECE25 - 2025 - PT

A CAME reserva-se o direito de efetuar alterações neste documento em qualquer momento. Reprodução proibida, mesmo que parcial.

CAME 
MORE THAN TECHNOLOGY

Somos uma multinacional líder no desenvolvimento de soluções integradas e ligadas para a automatização de ambientes residenciais, públicos e urbanos, que criam espaços inteligentes para o bem-estar das pessoas.

CAME S.P.A.

Via Martiri della Libertà, 15
31030 Dosson di Casier
Treviso - ITÁLIA

CAME.COM

- AUTOMATIZAÇÕES PARA PORTÕES
- SISTEMAS DE VIDEOPORTEIRO
- AUTOMATIZAÇÕES PARA GARAGENS E CERRAMENTOS INDUSTRIAIS
- BARREIRAS AUTOMÁTICAS
- SISTEMAS DE PARQUEAMENTO
- CANCELAS E SPEED GATES
- DISSUASORES E ROAD BLOCKERS
- DISPOSITIVOS DE REGULAÇÃO TÉRMICA
- PORTAS AUTOMÁTICAS
- SOLUÇÕES PARA TOLDOS E PERSIANAS

